

Stappenplan registreren bij VECOZO

Vorbereiding: Zijn uw gegevens op orde voor aanmelding bij VECOZO?  door contactpersoon



KvK-registratie
volledig en correct?



AGB-registratie
volledig en correct?



Gegevens tekenbevoegde,
contactpersoon en
gebruikers bekend?



Softwareleverancier
en systeembeheerder
gereed?


STAP 1

Aanmelden Wmo en/of
Jeugdwet bij VECOZO via
www.vecozo.nl.
(per KVK-registratie)

 door contactpersoon

STAP 2

Controle van aanmelding en
toesturen overeenkomst per
post.

 maximaal 5 werkdagen

 door VECOZO

STAP 3

Ondertekenen van
overeenkomst en terugsturen,
samen met een kopie geldig
identificatiebewijs van de teken-
bevoegde en contactpersoon.

 door tekenbevoegde

STAP 4

Verwerken van de
overeenkomst.

 door VECOZO


STAP 5

Ontvangen authenticatiemiddel
(digitaal certificaat) teken-
bevoegde, contactpersoon en
gebruikers

 door contactpersoon

STAP 6

Installeren authenticatiemiddel
tekenbevoegde, contactpersoon
en gebruikers

 door contactpersoon
(of systeembeheerder)

STAP 7

Inrichten softwarepakket

 door softwareleverancier

STAP 8

Aanmaken en versturen van
zorgtoewijzingsbericht en
declaraties, ontvangen van
retourinformatie

 door gebruikers en
softwareleverancier

Stappenplan registreren bij VECOZO

Vorbereiding: Zijn uw gegevens op orde voor aanmelding bij VECOZO?  door contactpersoon



WAT

X

Maak een overzicht van alle KvK-registraties (nummers) relevant voor uw onderneming.

Is de statutaire naam en/of handelsnaam correct?

Zijn alle (Wmo en/of Jeugdwet-) vestigingen correct vermeld onder de onderneming (hoofdvestiging)?

Beschikken uw onderneming (hoofdvestiging) en vestigingen die u bij VECOZO gaat aanmelden over een AGB-code met erkenning 'Wmo' en/of 'Jeugdwet'?"

Komen de naam en adresgegevens van de onderneming (hoofdvestiging) en vestigingen overeen met de naam- en adresgegevens van de betreffende AGB-code in het AGB-register?

De tekenbevoegde dient als natuurlijk persoon in het Handelsregister vermeld te zijn of direct herleidbaar vanuit een andere KvK-registratie.

De genoemde bedrijfsactiviteiten in het Handelsregister zijn up to date.

HOE

Wijzigingen op KvK-registraties geeft u door via www.kvk.nl

(of systeembeheerder)

Gegevens tekenbevoegde, contactpersoon en gebruikers bekend?

Softwareleverancier en systeembeheerder gereed?

STAP 3

Ondertekenen van overeenkomst en terugsturen, samen met een kopie geldig identificatiebewijs van de tekenbevoegde en contactpersoon.

 door tekenbevoegde

STAP 4

Verwerken van de overeenkomst.

 door VECOZO


STAP 7

Inrichten softwarepakket

 door softwareleverancier

STAP 8

Aanmaken en versturen van zorgtoewijzingsbericht en declaraties, ontvangen van retourinformatie

 door gebruikers en softwareleverancier

Stappenplan registreren bij VECOZO

Vorbereiding: Zijn uw gegevens op orde voor aanmelding bij VECOZO?  door contactpersoon



KvK-registratie volledig en correct?



Softwareleverancier en systeembeheerder gereed?

STAP 1

Aanmelden Wmo en/of Jeugdwet bij VECOZO via www.vecozo.nl.
(per KVK-registratie)

 door contactpersoon

STAP 5

Ontvangen authenticatiemiddel (digitaal certificaat) tekenbevoegde, contactpersoon en gebruikers

 door contactpersoon

WAT

Maak een overzicht van alle AGB-codes van uw organisatie.

Welke AGB-code hoort bij de onderneming (hoofdvestiging)? De naam van de onderneming komt overeen met de statutaire naam en/of handelsnaam in het Handelsregister. Het adres komt overeen met het adres van de onderneming in het Handelsregister.

De AGB-codes hebben een erkenning Wmo en/of Jeugdwet.

Installeren authenticatiemiddel tekenbevoegde, contactpersoon en gebruikers

 door contactpersoon (of systeembeheerder)

HOE

Controleer uw registratie in het AGB-register van Vektis via <https://nieuw.agbcode.nl>.

Als AWBZ-instelling geeft u wijzigingen in namen en adressen door via www.wtzi.nl.

Informatie over een nieuwe AGB-code aanvragen of een erkenning 'Wmo' en/of 'Jeugdwet' bij een bestaande AGB-code leest u op www.agbcode.nl.

VERWERKINGSTIJD

Houdt u rekening met de verwerkingstijden van een wijziging of aanvraag.

Inrichten softwarepakket

 door softwareleverancier

STAP 4

Verwerken van de overeenkomst.

 door VECOZO

STAP 8

Aanmaken en versturen van zorgtoewijzingsbericht en declaraties, ontvangen van retourinformatie

 door gebruikers en softwareleverancier

Stappenplan registreren bij VECOZO

Vorbereiding: Zijn uw gegevens op orde voor aanmelding bij VECOZO?  door contactpersoon



KvK-registratie
volledig en correct?



AGB-registratie
volledig en correct?




STAP 1

Aanmelden Wmo en/of
Jeugdwet bij VECOZO via
www.vecozo.nl.
(per KVK-registratie)

 door contactpersoon

STAP 2

Controle van aanmelding en
toesturen overeenkomst per
post.

 maximaal 5 werkdagen

 door VECOZO


STAP 5

Ontvangen authenticatiemiddel
(digitaal certificaat) teken-
bevoegde, contactpersoon en
gebruikers

 door contactpersoon

STAP 6

Installeren authenticatiemiddel
tekenbevoegde, contactpersoon
en gebruikers

 door contactpersoon
(of systeembeheerder)

WAT

Breng deze gebruikers in kaart.
Er zijn 3 typen gebruikers:
tekenbevoegde, de contact-
persoon en de gebruiker.
Geef tijdens de aanmelding
bij VECOZO het eigen, zakelijk
e-mailadres van de gebruiker op.

Tekenbevoegde

De tekenbevoegde zal de
overeenkomst voor de Wmo
en/of Jeugdwet ondertekenen.

Contactpersoon

De contactpersoon wordt
namens uw onderneming
verantwoordelijk voor het
certificaatbeheer en is het
eerste aanspreekpunt voor
VECOZO.

Gebruiker

De gebruiker werkt met
de VECOZO-diensten.

 door softwareleverancier

HOE

NB. Is uw onderneming bij
VECOZO reeds aangesloten
voor de Zorgverzekeringswet
en/of AWBZ? Dan is de
contactpersoon bij VECOZO
bekend. Deze persoon wordt
ook aanspreekpunt voor de
Wmo en/of Jeugdwet.

Het is mogelijk autorisaties
voor Wmo en/of Jeugdwet aan
te vragen voor reeds bestaande
gebruikers.

 door gebruikers en
softwareleverancier

Stappenplan registreren bij VECOZO

Vorbereiding: Zijn uw gegevens op orde voor aanmelding bij VECOZO?  door contactpersoon



KvK-registratie
volledig en correct?



AGB-registratie
volledig en correct?



Gegevens tekenbevoegde,
contactpersoon en
gebruikers bekend?




STAP 1

Aanmelden Wmo en/of
Jeugdwet bij VECOZO via
www.vecozo.nl.
(per KVK-registratie)

 door contactpersoon

STAP 2

Controle van aanmelding en
toesturen overeenkomst per
post.

 maximaal 5 werkdagen

 door VECOZO

STAP 3

Ondertekenen van
overeenkomst en terugsturen,
samen met een kopie geldig
identificatiebewijs van de teken-
bevoegde en contactpersoon.

 door tekenbevoegde


STAP 5

Ontvangen authenticatiemiddel
(digitaal certificaat) teken-
bevoegde, contactpersoon en
gebruikers

 door contactpersoon

STAP 6

Installeren authenticatiemiddel
tekenbevoegde, contactpersoon
en gebruikers

 door contactpersoon
(of systeembeheerder)

STAP 7

Inrichten softwarepakket

 door softwareleverancier

WAT

X

U heeft een softwarepakket
nodig dat geschikt is voor het
versturen en ontvangen van
berichten en declaraties voor
de Wmo en/of Jeugdwet.

Uw softwareleverancier helpt
u met de meest voorkomende
vragen over het maken en
corrigeren van declaraties en
berichten.

Uw systeembeheerder helpt
u met het installeren van het
VECOZO-certificaat.

HOE

Informeer bij collega's of
brancheverenigingen voor een
geschikt softwarepakket, als u
nog geen pakket heeft.

declaraties, ontvangen van
retourinformatie

 door gebruikers en
softwareleverancier